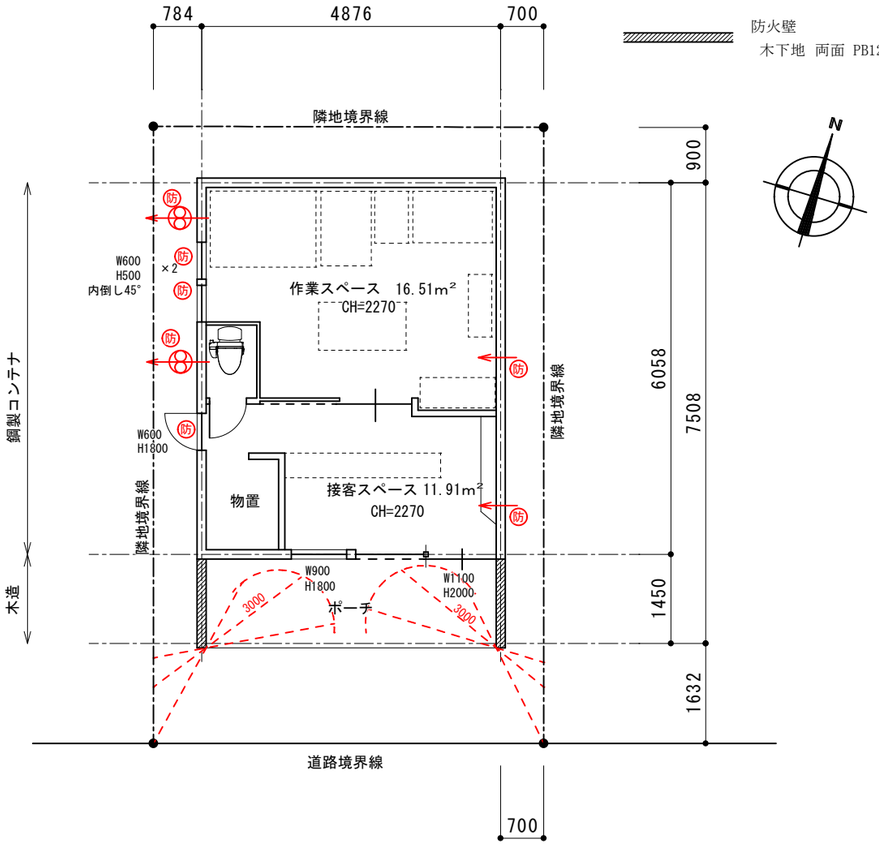

配置図・1階平面図　S.1:100

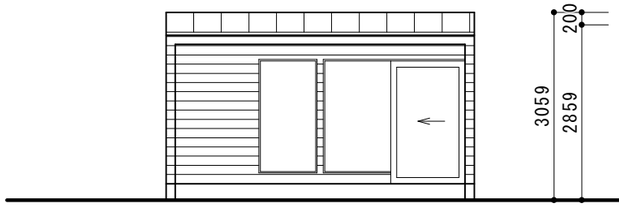

南 立面図　S.1:100

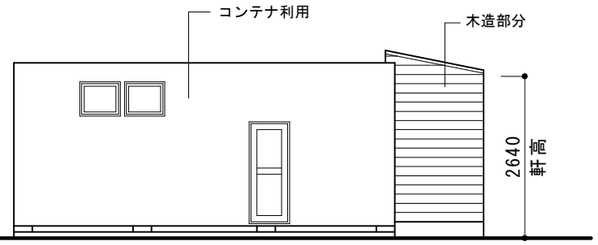

西 立面図　S.1:100

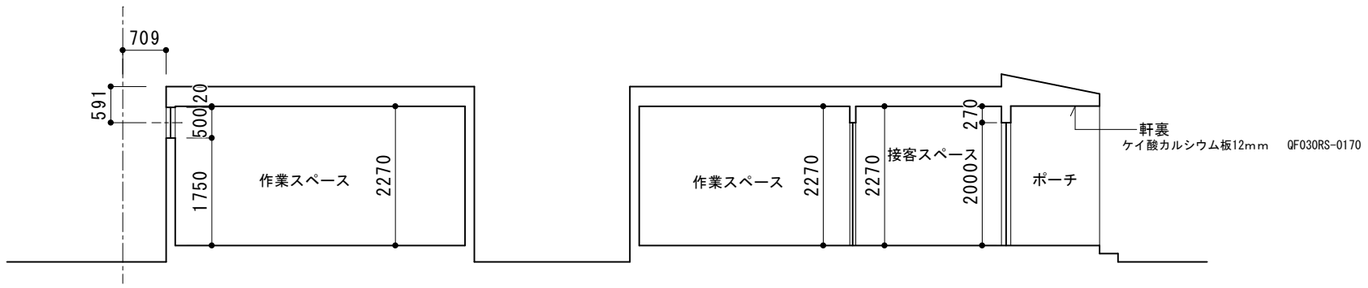

断面図　S.1:100

屋根	鋼鈑
軒裏	ケイ酸カルシウム板12mm　QF030RS-0170
外壁	PB12.5の上鋼鈑　室内側PB12.5張り　建告1359号

CHECK

居室名	必要採光面積	採光補正係数	有効採光面積	判定	必要排煙面積	有効排煙面積	判定	必要換気面積	有効換気面積	判定
接客スペース	11.91/20=0.59	道路に面する　∴3	0.9*1.8*3=4.86	OK	11.91/50=0.23	1.1*0.53=0.58	OK	11.91/20=0.59	1.1*2=2.20	OK
作業スペース	16.51/20=0.82	709/591*6-1.4=5.79　∴3	0.6*0.5*2*3=1.80	OK	16.51/50=0.33	0.6*0.5*2=0.60	OK	16.51/20=0.82	0.6*0.5*2=0.60	NG

必要機械換気設備　（第三種）
V=20Af/N
20*(16.51-20*0.6)/3=30.06 m3/h
換気扇　60m3/h設置　OK

特記事項

◆ 防 防火設備

◆ 24h排気扇 → 自然給気口　※出入り口ドアは全てｱﾝﾀﾞｰｶｯﾄ10mmとする。

ﾀﾞｲｹﾝ SB0418　60m3/h

防火設備の仕様

吸排気口はすべて
鋼製防火覆い付き
φ100 100cm²以下

外部建具は防火設備認定品

コンテナ利用について
- ●構造耐力上主要な部分が腐食、腐朽していないコンテナを使用する
- ●コンテナを鉄筋コンクリートのベタ基礎に緊結する
- ●適切な開口補強を行う

設計 施工
Taka創造建築舎
〒959-2064 新潟県阿賀野市福田200番地 TEL 0250-61-2715
二級建築士事務所 新潟県知事登録（ロ）第 9532 号
建設業許可 新潟県知事許可（般－27）第 42101 号
二級建築士（知事）第 9988 号
高橋 義次

Client	みなと街ベーカリー様　新築工事	Scale 1/50	No 02
Title	平面図・立面図・断面図	Date 平成 29 年 7 月 日	